

Technische Daten Ledvance LED  
Feuchtraumleuchte 50W 6100lm - 840  
Kaltweiß | 150cm

[Produkt ansehen](#)

## Technische Daten

|   |                                     |
|---|-------------------------------------|
| Artikelnummer                           | 246907                              |
| EAN                                     | 4058075740891                       |
| Marke                                   | Ledvance                            |
| Herstellernamen                         | DP COMP 1500 V 50W 840 IP66 PS LEDV |
| Beleuchtungsdirekt All-in Garantie      | 5 Jahre                             |
| Durchschnittliche Lebensdauer (Stunden) | 75000                               |

## Technische Informationen

|                              |                             |
|------------------------------|-----------------------------|
| Technologie                  | LED Integriert              |
| Ersetzt (Watt)               | 2x58                        |
| Watt                         | 50                          |
| Lampen Spannung (V)          | 220-240                     |
| Dimmbar                      | Nicht dimmbar               |
| Helle Farbe                  | Weiß                        |
| Farbcode                     | 840 Kaltweiß                |
| Lichtfarbe (Kelvin)          | 4000 Kaltweiß               |
| Farbwiedergabestufe (Ra)     | 80-89 - Gute Farbwiedergabe |
| Farbsteuerung                | Einzelfarbe                 |
| Lichtstrom (Lumen)           | 6100                        |
| Lumen Watt Verhältnis (Lm/W) | 123                         |

|                    |                            |
|--------------------|----------------------------|
| Leistungsfaktor    | >0.90                      |
| Inkl. Leuchtmittel | Ja                         |
| Länge              | 150cm                      |
| Produkttyp         | Wasserfeste Wannenleuchten |

## Informationen zur Leuchte





|                    |   |
|--------------------|---|
| Befestigung        | Oberflächenmontage                        |
| Leuchtenverbindung | Anschlusseinheit 3-polig                  |
| Optikabdeckung     | PC (Polycarbonat)                         |
| IP-Schutzklasse    | IP66 - vollständig wasser- und staubdicht |
| Prallschutz        | IK08 - 5 Joule                            |
| Betriebstemperatur | -20°C bis +45°C                           |
| Gehäuse            | PC (Polycarbonat)                         |
| Sockelfarbe        | Weiß                                      |
| Farbe des Gehäuses | Weiß                                      |
| Notfallbeleuchtung | Keine Notbeleuchtung                      |
| Produktserie       | Compact                                   |

## Maße

|             |      |
|-------------|------|
| Länge (mm)  | 1543 |
| Breite (mm) | 60   |
| Höhe (mm)   | 53   |

## Warum BeleuchtungDirekt?

### Sensorinformationen

|           |   |
|-----------|---|
| Sensortyp |  persönliche <b>Beratung</b><br>Kein Sensor  <b>individuelle Angebote</b> |
|           |  bis zu <b>7 Jahre Garantie</b>  <b>einfache Retour</b>                   |